



2024年 第2四半期 連結決算報告

2024年8月6日
クリエイトメディック株式会社
代表取締役会長 佐藤 正浩

- 新型コロナの影響は、緩やかに回復、医療需要は正常化
- ロシア・ウクライナの長期化など地政学リスクの高まり
- 欧米の政策金利による円安、物価の高騰に影響

国内市場

- 国内医療政策の変革
 - 地域医療構想の推進、医療機能の分化と在宅医療へのシフト
- 医療保険財政
 - 公定価格制度、共同購入による価格引下げ
- 医療機器規制による安全性の厳格化
 - 生物学的安全性試験、植込み型医療機器等のMRI安全性評価など、安全性の規制強化
- サステナビリティ、環境対策
 - 環境省の酸化エチレン排出抑制策への対応
 - 排出処理装置の設置、自主管理の促進〔2025年〕

海外市場

- 中国
 - 超高齢社会が到来
 - 将来的な医療財政の負担を基に、公立病院の購買を保証して値下げする「集中購買」の推進
 - 入札制度強化、二票制度等の医療機器購入費低減策実施
 - ライセンスホルダーとして品質安全リスク管理強化
 - ゼロコロナ政策解除後の経済回復の鈍化
- 欧州
 - 医療機器規制による安全性強化
 - MDR認証の遅れによるMDD認証延長措置
 - UKCAマーク申請延期
 - サステナビリティへの対応
 - 取引企業へのデューデリジェンス強化

連結業績サマリー



売上高	営業利益	経常利益	当期純利益
6,300	291	345	550
+60 (+1.0%) +275 (+4.6%)	+76 (+35.4%) △44 (△13.3%)	+117 (+51.7%) △25 (△6.8%)	+148 (+36.9%) +233 (+73.9%)

(百万円)

■ 連結業績

- 売上高は、自社販売の価格改定効果と中国販売の好調により増加
- 利益面では、円安による輸入仕入コストの増加により売上原価率が上昇、
- また、人件費のベースアップ、本社売却に伴う減価償却費の前倒しにより、販管費が増加、
営業利益は減少
- 中間純利益は、本社売却による譲渡益及び海外子会社の補助金により増加

売上推移（販売形態別）




売上推移

コメント

(百万円)

自社販売

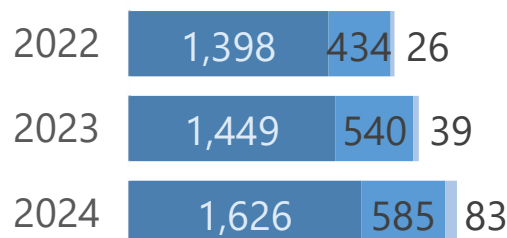


- 泌尿器
- 消化器
- その他

■ 自社販売 3,397M（前期比+3.2%）

- 泌尿器 1,787M（前期比+8.4%）
フォーリートレイキットは欠品影響解消により売上増加
尿管留置用ステントは堅調に推移
- 消化器 1,036M（前期比△3.1%）
胃瘻関連製品の競争激化により売上減少

海外販売




- 中国販売
- 輸出版売
- その他

■ 海外販売 2,294M（前期比+13.1%）

- 中国販売 1,626M（前期比+12.2%）
消化器製品は好調であるため売上が増加
組織採取製品は前年好調の反動により減少
- 輸出版売 585M（前期比+8.3%）
欧州向けの消化器系製品は好調

OEM販売



- 血管系
- 看護検査他
- その他

■ OEM販売 608M（前期比△13.6%）

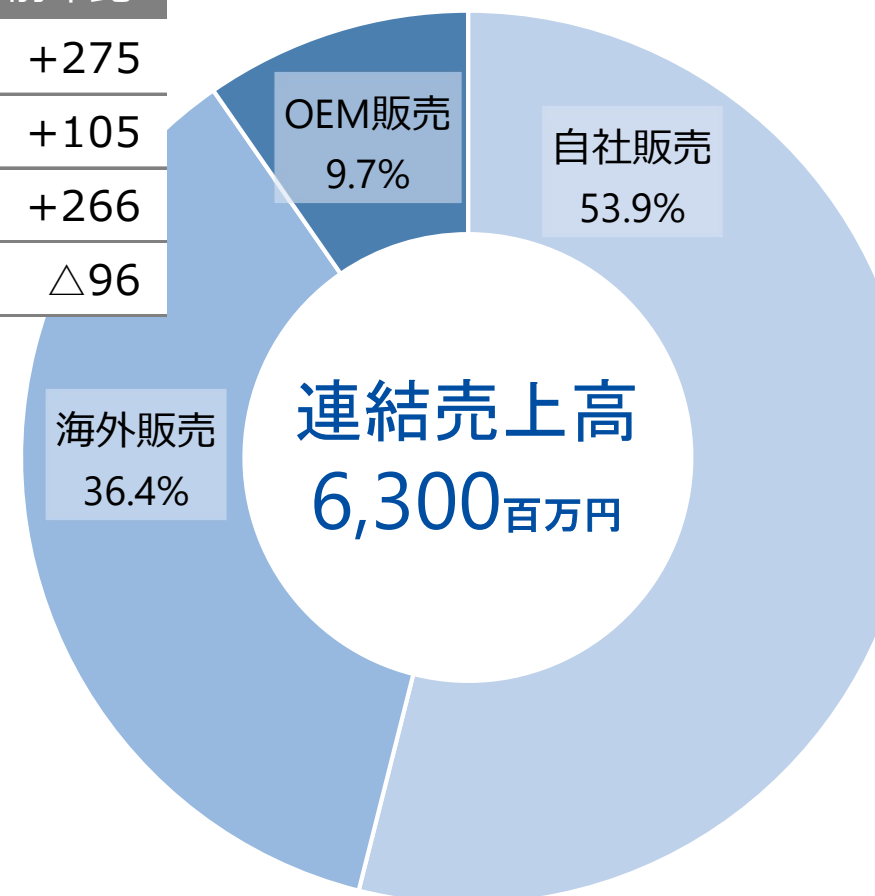
- 血管系製品は一部製品の販売中止により減少

売上構成（販売形態別）

(百万円)

	2022	2023	2024予	2024実	予算比	前年比
	5,921	6,025	6,240	6,300	+60	+275
自社販売	3,414	3,292	3,503	3,397	△105	+105
海外販売	1,858	2,028	2,129	2,294	+165	+266
OEM販売	648	704	608	608	+0	△96

売上構成比



販売費及び一般管理費



(百万円)

2Q	2022	2023	2024	増減額	
販売費及び一般管理費	2,253	2,271	2,449	+ 177	
人件費	1,377	1,373	1,412	+ 38	
給与手当	1,023	1,029	1,069	+ 40	グループ全社のベースアップ
法定福利費	205	211	223	+ 11	
経費	876	897	1,036	+ 138	
減価償却費	147	158	207	+ 49	本社移転による減価償却の前倒し
支払手数料	124	133	173	+ 40	欧州医療機器規則MDRのライセンス費用
消耗品費	25	24	46	+ 21	PCの入替
旅費交通費	40	56	69	+ 12	

営業利益分析



2023年2Q : 335

(百万円)

売上高 (販売価格改定)

+154

海外販売の為替影響

+62

売上高 (販売数量減少)

△15

輸送費の高騰

輸入仕入における為替影響も含む

△51

海外子会社における
売上原価等の為替影響

△17

販管費の増加

本社償却費の前倒し計上などによる増加

△177

2024年2Q : 291

経常利益、当期純利益



(百万円)

2Q	2023	2024実	前年比	
営業利益	335	291	△44	
営業外収益	46	61	+15	受取利息、為替差益など
営業外費用	10	6	△4	支払利息など
経常利益	371	345	△25	
特別利益	25	390	+365	本社移転の譲渡益、 大連クリエートの補助金収入
特別損失	0	0	+0	
法人税等	80	186	+106	
当期純利益	316	550	+233	

研究開発費、設備投資 (2Q)

■ 設備投資額 : 206M

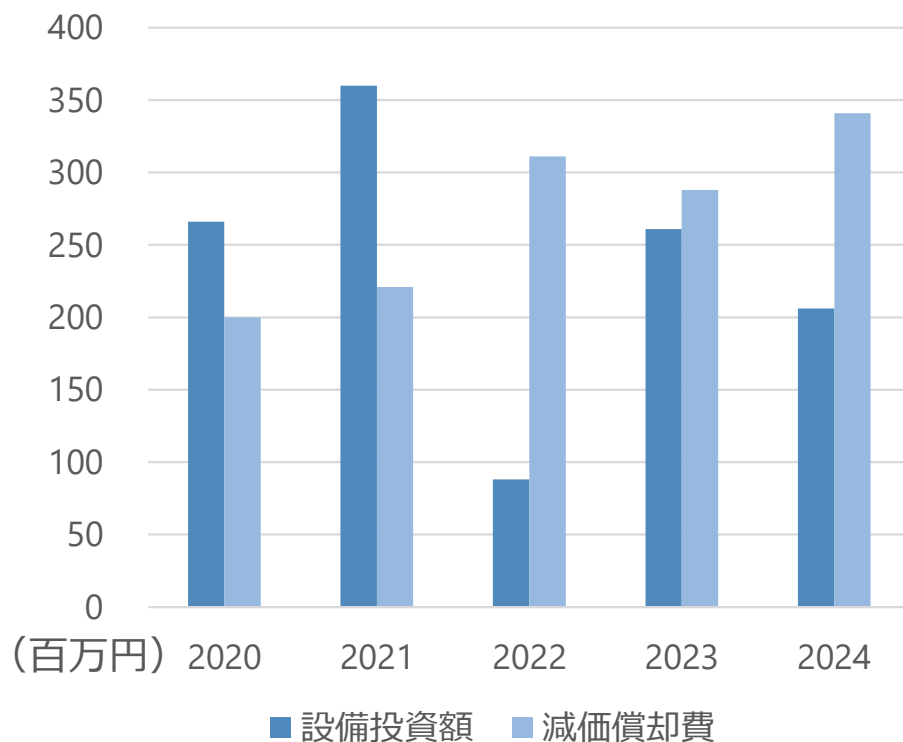
主な設備投資

国内

- 社内インフラの情報関連投資 : 15M
- 生産設備の取得 : 37M

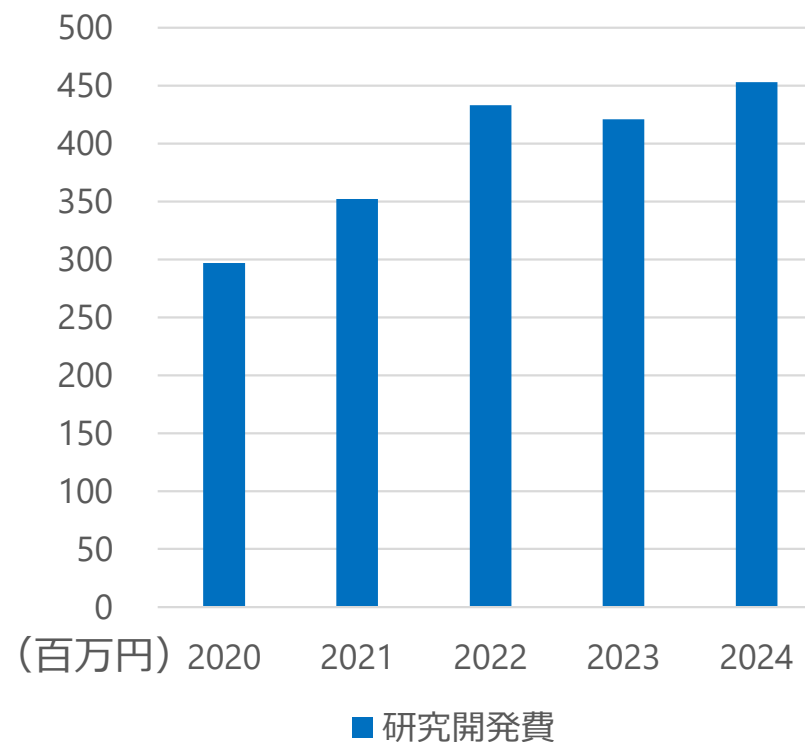
海外

- ベトナムでは新規OEMの生産設備 : 45M
- 大連クリエイトは情報システム、生産設備 : 82M



■ 研究開発費

- 研究開発費 : 453M
- (売上高比率 : 7.20%)



財政状態計算書



- 流動資産：現金預金は土地売却等により +1,745M
- 固定資産：本社土地売却△557M
ソーシャルボンドへの投資と評価益 +200M
- 流動負債：支払手形及び買掛金 △132M
本社移転関係前受金解消 △86M

- 固定負債：繰延税金負債の在外子会社の剰余金に係る税効果 △21M
- 純資産：利益剰余金 +368M
自己株式の取得 △305M
為替換算調整勘定は円安による増加

2Q	期首	四半期末	増減額
流動資産	12,722	13,794	+1,071
現金及び預金	4,392	6,138	+1,745
売上債権	3,427	3,033	△394
棚卸資産	4,314	4,084	△229
固定資産	6,535	6,216	△319
有形固定資産	5,389	4,924	△464
無形固定資産	565	558	△7
投資有価証券	454	654	+200
繰延税金資産	85	36	△49
資産 合計	19,258	20,010	+751

(百万円)

	期首	四半期末	増減額
流動負債	2,967	2,826	△141
固定負債	1,347	1,315	△31
退職給付に係る負債	1,004	976	△27
負債	4,314	4,141	△173
資本	1,461	1,461	+0
利益剰余金	10,586	10,954	+368
自己株式	△506	△811	△305
為替換算調整勘定	1,735	2,527	+791
純資産	14,944	15,869	+924
負債純資産 合計	19,258	20,010	+751

連結業績予想（通期）

■ 連結業績

（百万円）

売上高	営業利益	経常利益	当期純利益
13,032 + 446 + 3.5%	868 + 64 + 8.1%	900 + 27 + 3.1%	967 + 812 + 527.8%

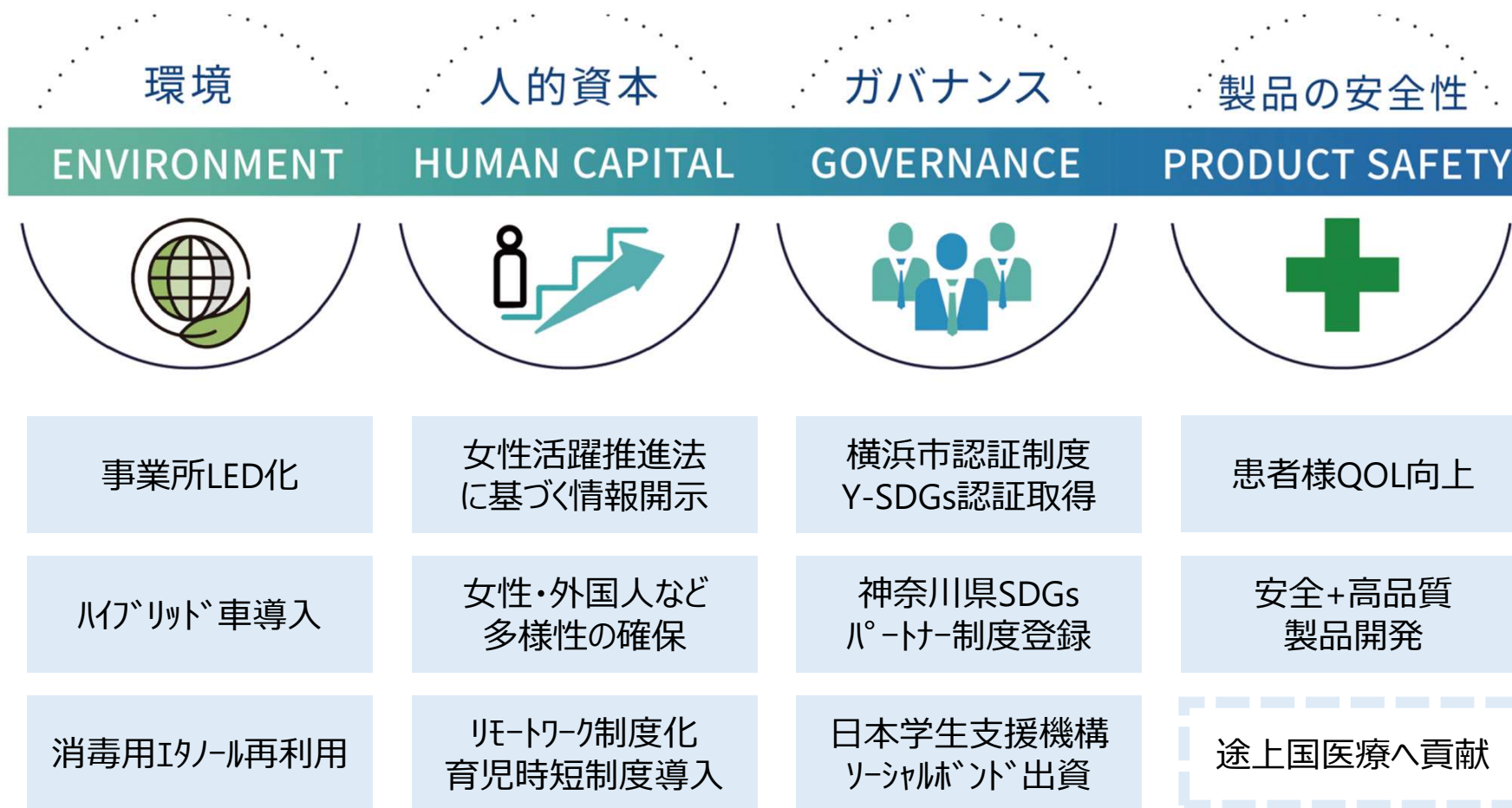
- 売上高は、自社販売、海外販売の増加により、OEM販売がマイナスも、全体では増加
- 利益は、原価低減活動の推進、収益構造の見直しにより、営業利益、経常利益、当期純利益の増加を目指す

■ 販売形態別売上高

自社販売 + 5.5%	2023年価格改定効果 泌尿器系製品・胃瘻関連製品の 営業活動強化
海外販売 + 4.0%	欧州の消化器製品の好調 中国販売活動は主要都市から地方都市、 主要病院から一般病院へ拡大

OEM販売 △ 7.3%	血管系製品の一部終了
------------------------	------------

サステナビリティの取組について



【サステナビリティ取組事項（当社ホームページ）】

<https://www.createmedic.co.jp/files/user/company/pdf/sustainability2023.pdf>

■ 利益還元の基本方針

当社は株主の皆様への利益還元を経営の重要施策と位置付け、今後の収益力向上のために内部留保による経営基盤の強化を図りつつ、安定的かつ継続的な配当を実施することを基本方針としております。

	2023実績	2024予想
配当金	37.0円 中間 17.0円 期末 20.0円	39.0円 中間 19.0円※ 期末 20.0円
		※50周年記念配当+ 2円

自己株式の取得



- 株式総数：600,000株（上限）
- 取得金額：5億円（上限）
- 取得期間：2024年2月15日～2025年2月14日

(百万円・千株)

		2月	3月	4月	5月	6月	上限
取得金額	単月	44	49	96	85	34	
	累計	44	93	189	274	308	500
取得株数	単月	47	50	96	87	35	
	累計	47	97	192	280	315	600



将来情報に関する注意事項

当資料に記載されている将来情報は、現時点の見通しに基づくものであり、
予期せぬ事象や経営環境の変化により実際と異なる可能性があります