

## 規格

### ENBDチューブ規格

品目コード	呼称	サイズ	側孔	JANコード
800 000 9670	α 型	5Fr×2500mm	4 穴	4542187153286
800 000 9671	ロングα型			4542187153293
800 000 9672	逆ロングα型		6 穴	4542187153309
800 000 9673	ビッグテール型			4542187153316
800 000 9674	α 型	6Fr×2500mm	4 穴	4542187153323
800 000 9675	ロングα型			4542187153330
800 000 9676	逆ロングα型		6 穴	4542187153347
800 000 9677	ビッグテール型			4542187153354
800 000 9678	α 型	7Fr×2500mm	4 穴	4542187153361
800 000 9679	ロングα型			4542187153378
800 000 9680	逆ロングα型		6 穴	4542187153385
800 000 9681	ビッグテール型			4542187153392

包装：2セット/箱・滅菌済

### 経鼻チューブ規格

全長	外径	内径
600mm	4.5mm	3.0mm

### 対応内視鏡チャンネル

サイズ	チャンネル径
5Fr	2.0mm以上
6Fr	2.8mm以上
7Fr	

### 対応ガイドワイヤー

サイズ	ガイドワイヤー径
5Fr	0.89mm(0.035")
6Fr	
7Fr	0.97mm(0.038")

### 胆汁・排液バッグ(別売)




### ● 関連製品

胆汁・排液バッグ(別売) 医療機器届出番号 14B1X00007000012

品目コード	容量	JANコード
800 001 1423	500mL	4542187170962
800 001 1424	1000mL	4542187170979

包装：10枚/箱・滅菌済

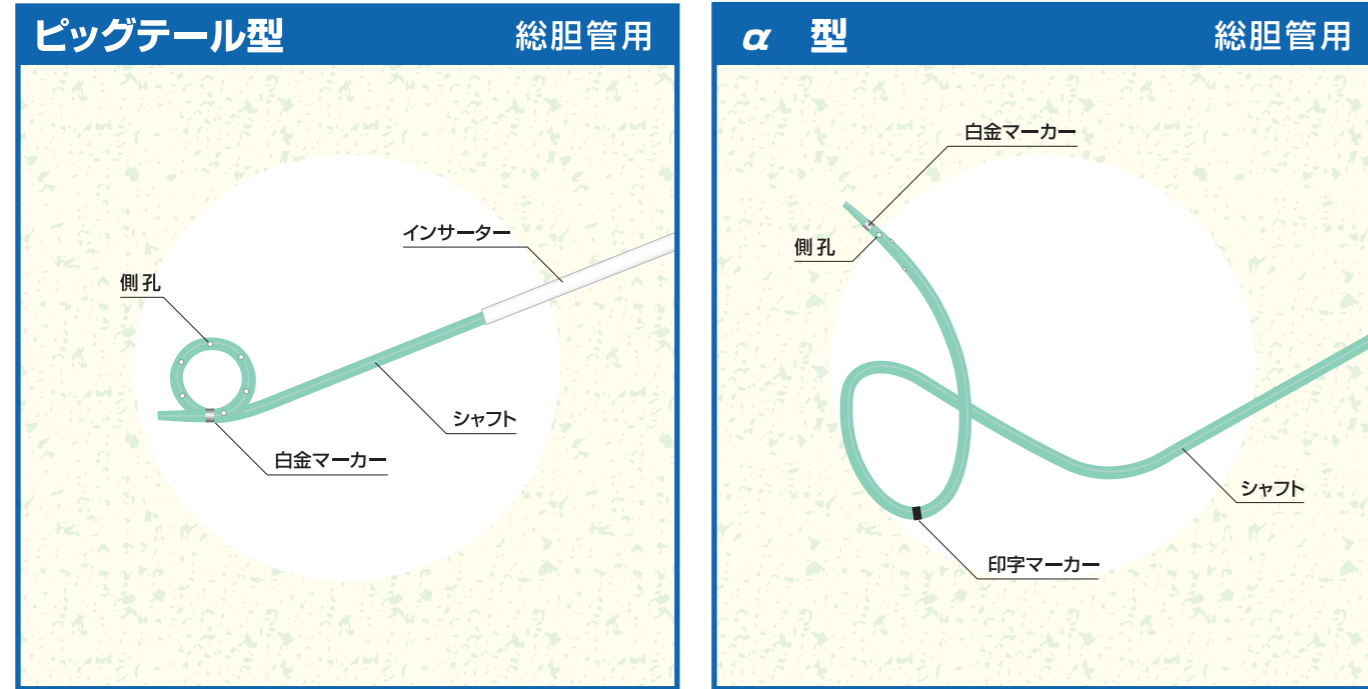
- 当社では常に研究開発を行っておりますので、製品仕様の一部を変更する場合があります。予めご了承ください。
- ご使用にあたっては、必ず添付文書をご一読ください。



# 新マーカの付与により手技をサポート。

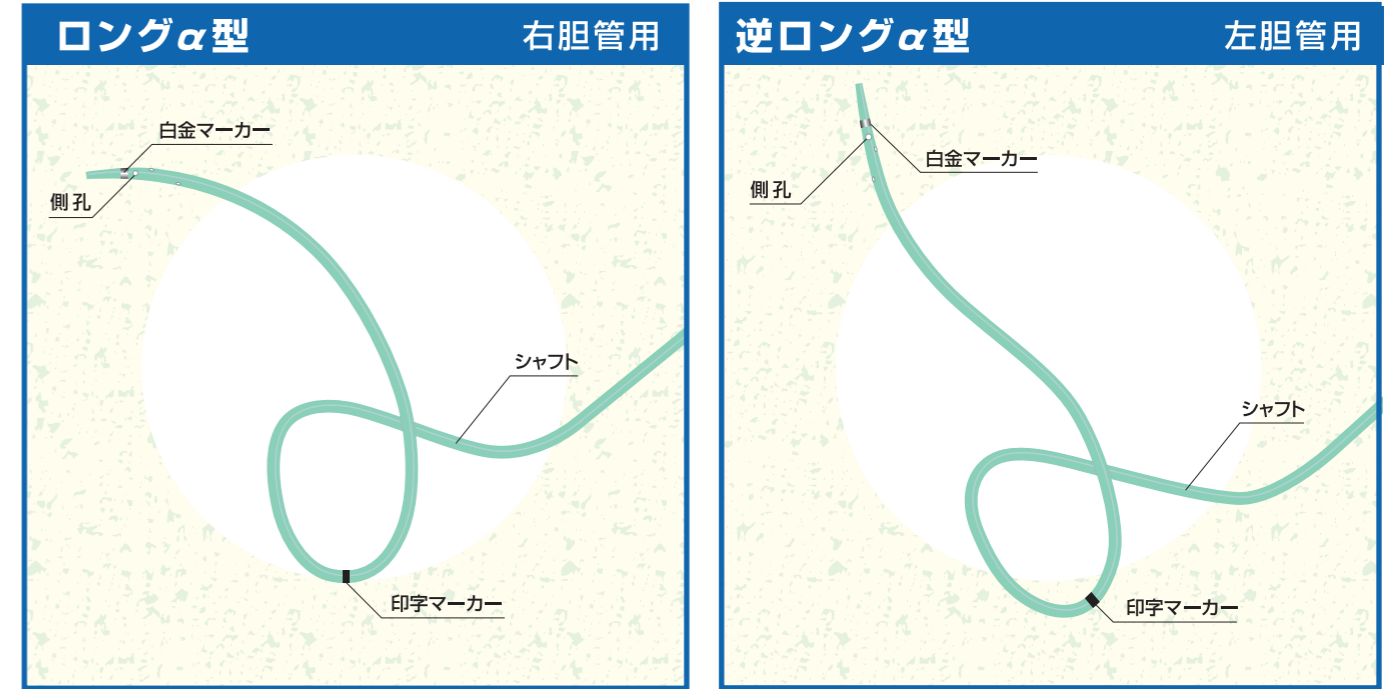
## ■ 白金マーカ

ドレナージチューブの先端に白金のマーカを付与している為、留置時、留置後のチューブ先端部の位置をX線透視下で確認することで、適切な留置位置の確保を実現します。



## ■ 印字マーカ

α形状のドレナージチューブには印字マーカが付与されており、内視鏡下で確認することにより十二指腸乳頭部に対する位置決めが容易に行えます。



## ■ 3種類のサイズ

従来の7Frサイズに新たに5Frと6Frのサイズが追加され、3種類のサイズ構成となりました。細径のチューブの内腔も広く設けてあるため、効率的なドレナージを可能とします。

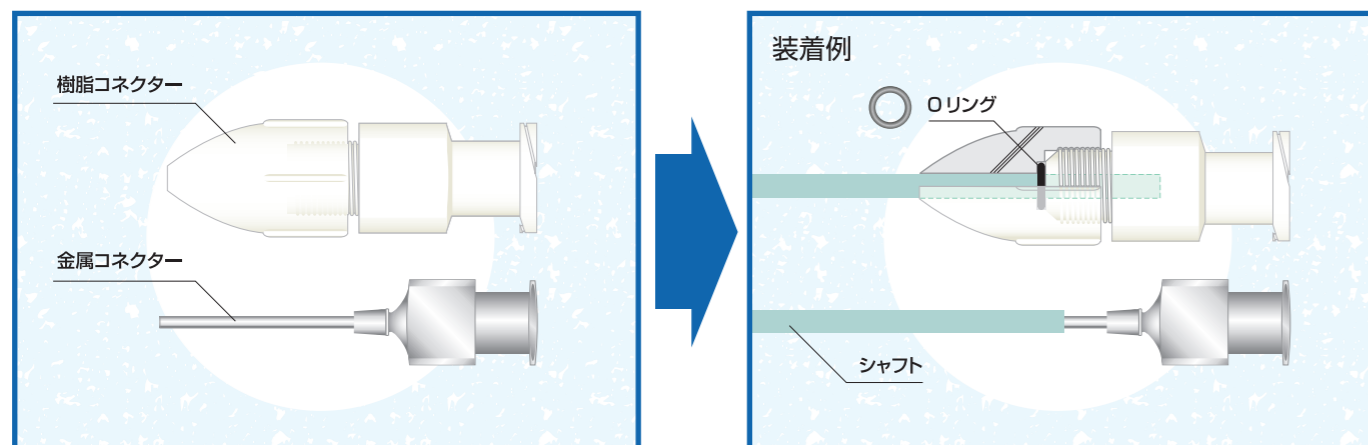
サイズ	先端内径(mm)
5Fr	0.92
6Fr	0.92
7Fr	1.00

## ■ 4種類の先端形状

あらかじめ成型された4種類の先端形状の中から、症例に応じ最適なものを選択できます。また、形状の保持能力に優れており、留置部位に応じてチューブを固定できます。

## ■ 金属コネクタと樹脂コネクタ（付属品）

従来の金属コネクタ（チューブ埋め込み式）の他に、樹脂コネクタ（チューブ被せ式）が付属されており、選択して使用いただけます。



## ■ 経鼻チューブ（付属品）

ドレナージチューブ留置の際に用いる経鼻チューブを付属いたしました。

